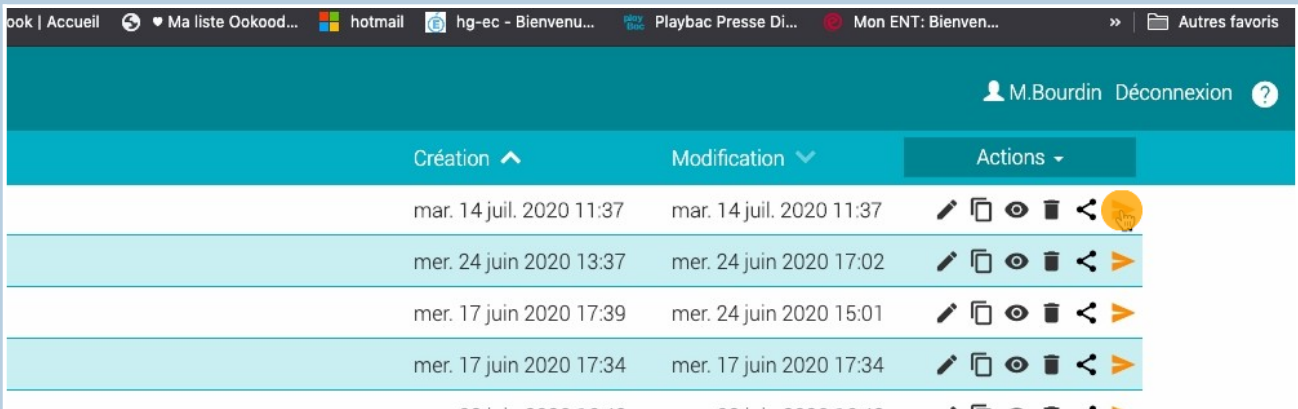


Diffuser l'évaluation aux élèves

By GPRC Orléans-Tours
14/07/2020

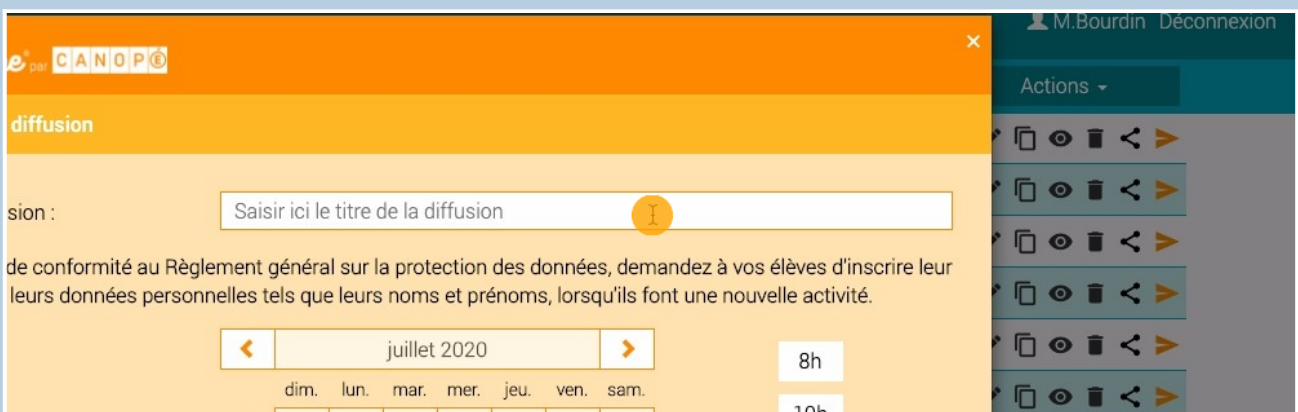
1

Dans vos modèles d'activité, cliquer sur "diffuser", symbolisé par l'avion orange.



2

Vous allez devoir paramétrer la diffusion, tout d'abord en donnant un titre à cette diffusion.



3

Par exemple ici: "Se repérer dans le temps 6A"

4

Choisissez la date limite pour rendre les copies en sélectionnant le mois...

diffusion :

En conformité avec le Règlement général sur la protection des données, demandez à vos élèves d'inscrire leurs données personnelles tels que leurs noms et prénoms, lorsqu'ils font une nouvelle activité.

août 2020

	dim.	lun.	mar.	mer.	jeu.	ven.	sam.	
31	26	27	28	29	30	31	01	
pour rendre les copies :	32	02	03	04	05	06	07	08
juillet 2020 18:00	33	09	10	11	12	13	14	15
	34	16	17	18	19	20	21	22

8h
10h
12h
14h

5

... le jour et même l'heure si besoin.

septembre 2020

	dim.	lun.	mar.	mer.	jeu.	ven.	sam.	
36	30	31	01	02	03	04	05	
Date limite pour rendre les copies :	37	06	07	08	09	10	11	12
mercredi 15 juillet 2020 18:00	38	13	14	15	16	17	18	19
	39	20	21	22	23	24	25	26
	40	27	28	29	30	01	02	03
	41	04	05	06	07	08	09	10

8h
10h
12h
14h
16h
18h

Nombre de copies maximum : (100 copies maximum)

6

Indiquer le nombre maximum de copies, correspondant au nombre d'élèves dans la classe (prévoir un nombre un peu plus élevé en cas de problème, ou si un élève a besoin de repasser cette évaluation).

mardi 15 septembre 2020 18:00

38	13	14	15	16	17	18	19
39	20	21	22	23	24	25	26
40	27	28	29	30	01	02	03
41	04	05	06	07	08	09	10

Nombre de copies maximum : (100 copies maximum) 25

Créer la diffusion

7

Puis cliquer sur "créez la diffusion".

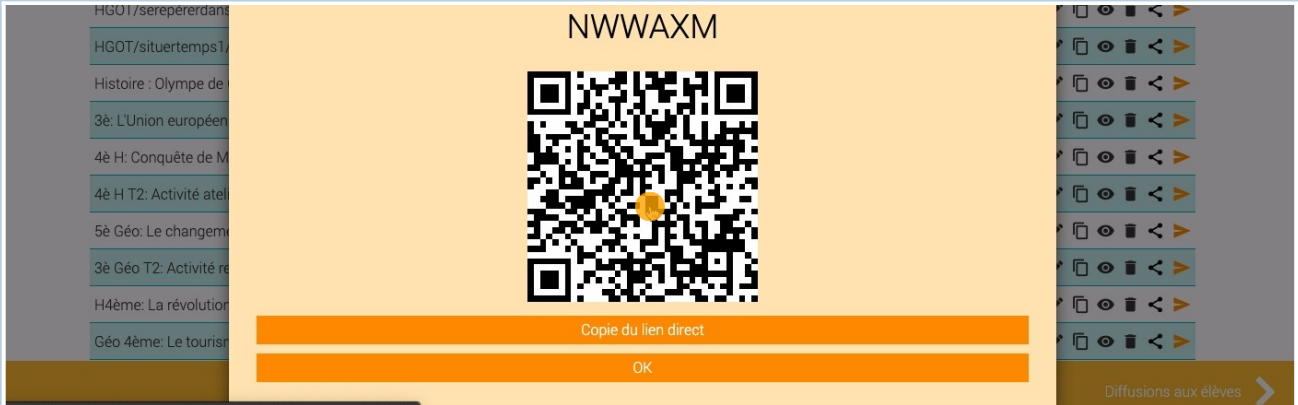
Nombre de copies maximum : (100 copies maximum) 30

Créer la diffusion

8


Pour que les élèves puissent faire cette évaluation, il y a deux moyens de leur fournir le lien pour y accéder:

Première solution: Cliquer sur le QR code pour le télécharger puis ensuite à vous de le diffuser aux élèves en leur donnant également le code d'accès (ici NWWAXM)



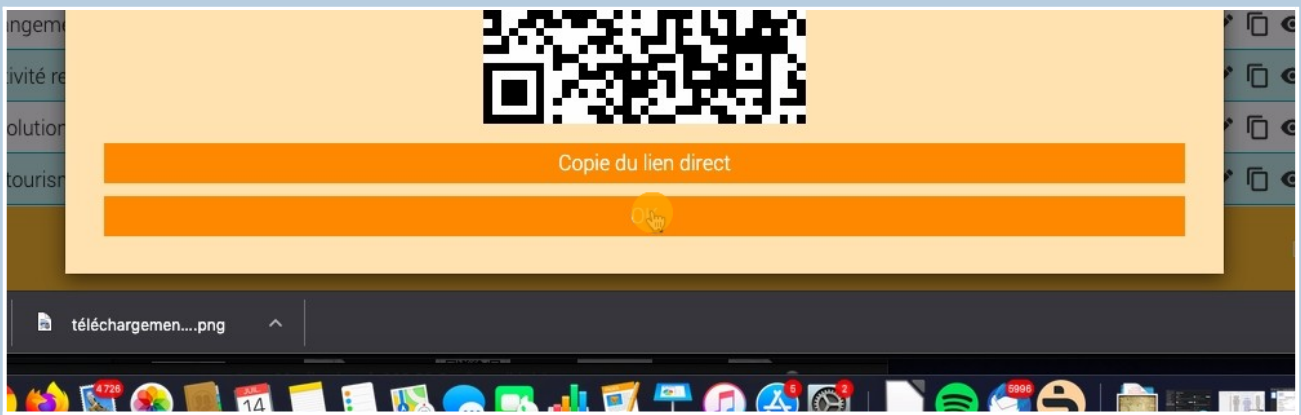
9

Deuxième solution: Copier le lien direct d'accès à l'évaluation. Vous pouvez ensuite le diffuser aux élèves en le collant dans un fichier texte, dans le cahier de texte numérique...



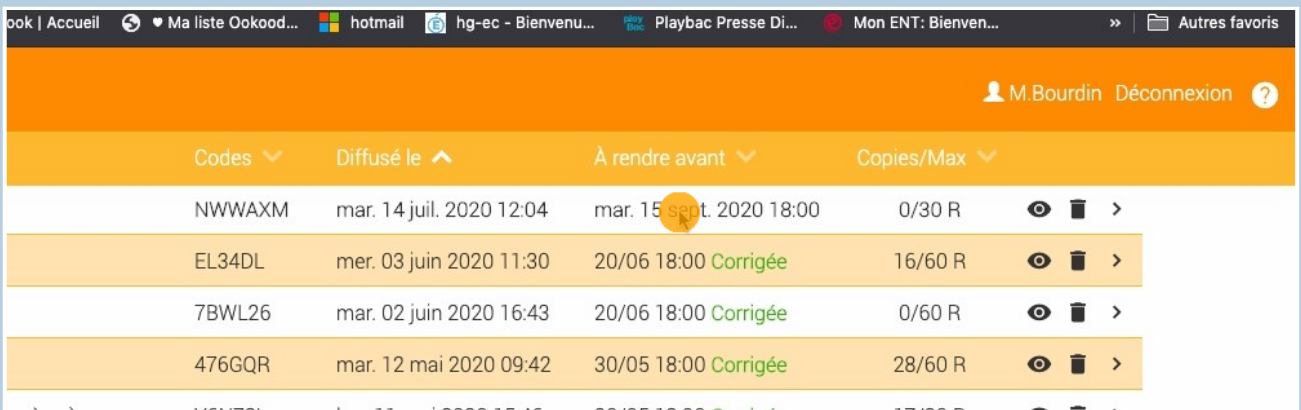
10

Finir en cliquant sur "Ok"



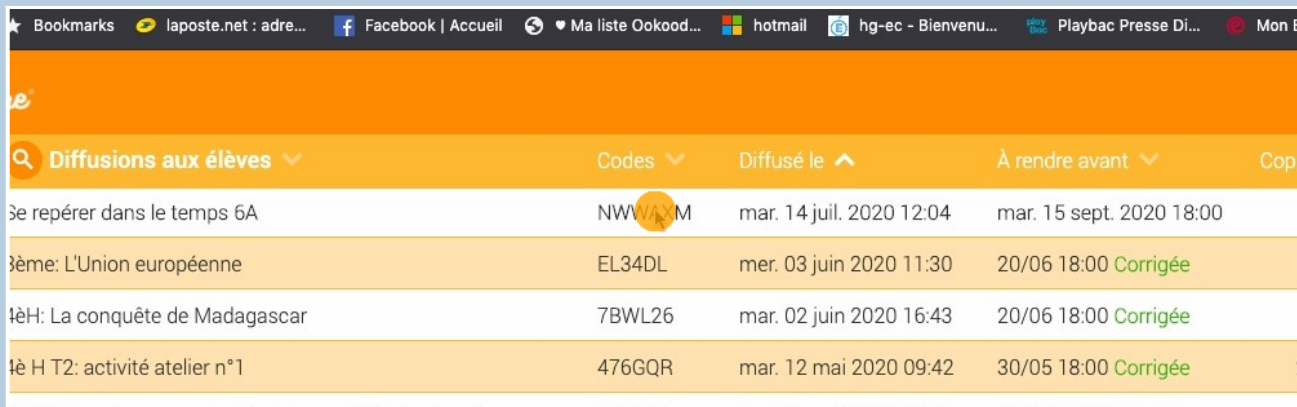
11

La diffusion apparaît bien dans ma liste d'évaluations diffusées aux élèves.



12

Il est possible de retrouver le QR code et le lien de diffusion en cliquant sur le code.



Diffusions aux élèves	Codes	Diffusé le	À rendre avant	Cop
Se repérer dans le temps 6A	NWWANM	mar. 14 juil. 2020 12:04	mar. 15 sept. 2020 18:00	
3ème: L'Union européenne	EL34DL	mer. 03 juin 2020 11:30	20/06 18:00 Corrigée	
4èH: La conquête de Madagascar	7BWL26	mar. 02 juin 2020 16:43	20/06 18:00 Corrigée	
4è H T2: activité atelier n°1	476GQR	mar. 12 mai 2020 09:42	30/05 18:00 Corrigée	

